

Муниципальное бюджетное общеобразовательное учреждение  
«Средняя общеобразовательная школа с. Будамша»,  
Новоорского района, Оренбургской области

Рассмотрено на заседании ШМО  
Дата \_\_\_\_\_ 20\_\_ г.

«Согласовано»  
Зам. директора по УР А.Ж. Бигельдинова  
\_\_\_\_\_

«Утверждаю»  
Директор МОУ СОШ с Будамша

Председатель \_\_\_\_\_  
Протокол № \_\_\_\_\_ от \_\_\_\_\_

Дата \_\_\_\_\_ 20\_\_ г.

\_\_\_\_\_ Р.Р. Ямолеев  
Дата \_\_\_\_\_ 20\_\_ г.

**Рабочая программа**  
**курса внеурочной деятельности**  
**«Шахматы»**

**Уровень образования:** начальное общее  
**Направление:** общеинтеллектуальное

**Срок реализации программы:** 2024-2024 уч. год

**Количество часов**

**2-4 класс:** всего по 34  
ч/год; 1 ч/неделю

**Разработчик рабочей программы:**  
Кущанов Э.Б. учитель информатики

## Пояснительная записка

Так как формирование разносторонне развитой личности - сложная задача, преподавание шахмат через структуру и содержание способно придать воспитанию и обучению активный целенаправленный характер. Система шахматных занятий в системе общеобразовательной школы, выявляя и развивая индивидуальные способности, формируя прогрессивную направленность личности, способствует общему развитию и воспитанию школьника.

Грамотно поставленный процесс обучения детей шахматным азам позволяет реализовать многие позитивные идеи отечественных теоретиков и практиков – сделать обучение радостным, дает возможность учить детей без принуждения, поддерживать устойчивый интерес к знаниям, использовать многообразие форм обучения. Стержневым моментом уроков становится деятельность самих учащихся, когда они наблюдают, сравнивают, классифицируют, группируют, делают выводы, выясняют закономерности. При этом предусматривается широкое использование занимательного материала, включение в уроки игровых ситуаций, чтение дидактических сказок, рассказов и др.

Шахматы в школе положительно влияют на совершенствование у детей многих психических процессов и таких качеств, как восприятие, внимание, воображение, память, мышление, начальные формы волевого управления поведением.

Обучение игре в шахматы с раннего возраста помогает многим детям не отстать в развитии от своих сверстников, открывает дорогу к творчеству сотням тысяч детей некоммуникативного типа. Расширение круга общения, возможностей полноценного самовыражения, самореализации позволяет этим детям преодолеть замкнутость, мнимую ущербность.

Древние мудрецы сформулировали суть шахмат так: “Разумом одерживать победу”.

Шахматные игры развивают такой комплекс наиважнейших качеств, что с давних пор приобрели особую социальную значимость – это один из самых лучших и увлекательных видов досуга, когда-либо придуманных человечеством.

Поэтому **актуальность данной программы** состоит в том, что она направлена на организацию содержательного досуга учащихся, удовлетворение их потребностей в активных формах познавательной деятельности и обусловлена многими причинами: рост нервно-эмоциональных перегрузок, увеличение педагогически запущенных детей.

Работа с детьми по данной программе наряду с теоретическими и практическими занятиями в группах, проходит и индивидуально для лучшего усвоения материала. Программа интегрирована с графиком соревнований, что позволяет учащимся в полной мере проявить полученные теоретические знания на практике, а так же выявить недостатки в подготовке. Занятия многообразны по своей форме – помимо лекций, бесед, игровых занятий и выполнения упражнений по пройденной теме, это и сеансы одновременной игры с руководителем, и конкурсы по решению задач, этюдов, турниры, игры различного типа на шахматную тематику, учащиеся готовят доклады по истории шахмат, проводятся анализы сыгранных на ответственных турнирах партий.

## Цель программы.

Создание условий для личностного и интеллектуального развития учащихся, формирования общей культуры и организации содержательного досуга посредством обучения игре в шахматы.

### Планируемые результаты освоения учащимися программы внеурочной деятельности.

К концу обучения учащиеся должны

#### **знать:**

- Шахматные термины: белое и черное поле, горизонталь, вертикаль, диагональ, центр, партнеры, партия; начальное положение (начальная позиция), белые, черные, ход, взятие, стоять под боем, взятие на проходе, рокировка (длинная и короткая); шах, мат, пат, ничья;
- названия шахматных фигур: ладья, слон, ферзь, конь, пешка, король, правила хода и взятия каждой фигуры.
- шахматные правила FIDE;
- обозначение горизонталей, вертикалей, полей, шахматных фигур;
- ценность шахматных фигур.
- принципы игры в дебюте;
- основные тактические приемы;
- термины *дебют*, *миттельшпиль*, *эндшпиль*, *темп*, *оппозиция*, *ключевые поля*.
- правила игры в миттельшпиле;
- основные элементы позиции.
- правильно разыгрывать дебют;
- грамотно располагать шахматные фигуры и обеспечивать их взаимодействие;
- проводить элементарно анализ позиции;
- составлять простейший план игры;
- находить несложные тактические приемы и проводить простейшие комбинации;
- точно разыгрывать простейшие окончания;

#### **уметь:**

- ориентироваться на шахматной доске;
- играть каждой фигурой в отдельности и в совокупности с другими фигурами без нарушения правил шахматного кодекса;
- правильно размещать доску между партнерами и правильно расставлять начальную позицию;
- различать горизонталь, вертикаль и диагональ;
- рокировать;
- объявлять шах, мат;
- решать элементарные задачи на мат в один ход.
- правильно вести себя за доской;
- матовать одинокого короля двумя ладьями, ферзем и ладьей, королем и ферзем, королем и ладьей.
- грамотно располагать шахматные фигуры в дебюте;

- находить несложные тактические приемы;
- точно разыгрывать простейшие окончания.

В процессе обучения и воспитания собственных установок, потребностей в значимой мотивации на соблюдение норм и правил здорового образа жизни, культуры здоровья у обучающихся формируются познавательные, личностные, регулятивные, коммуникативные универсальные учебные действия:

- **личностные результаты** – готовность и способность учащихся к саморазвитию, сформированность мотивации к учению и познанию, ценностно-смысловые установки выпускников, отражающие их индивидуально-личностные позиции, социальные компетентности, личностные качества; сформированность основ российской, гражданской идентичности;
- **метапредметные результаты** – освоенные учащимися универсальные учебные действия (познавательные, регулятивные и коммуникативные);
- **предметные результаты** – освоенный учащимися в ходе изучения учебных предметов опыт специфической для каждой предметной области деятельности по получению нового знания, его преобразованию и применению, а также система основополагающих элементов научного знания, лежащая в основе современной научной картины мира.

Личностными результатами программы внеурочной деятельности по общеинтеллектуальному направлению “Шахматы” является формирование следующих умений:

- *определять* и *высказывать* простые и общие для всех людей правила поведения при сотрудничестве (этические нормы);
- в предложенных педагогом ситуациях общения и сотрудничества, опираясь на общие для всех простые правила поведения, *делать выбор*, при поддержке других участников группы и педагога, как поступить.

Метапредметными результатами программы внеурочной деятельности по общеинтеллектуальному направлению “шахматы” – является формирование следующих универсальных учебных действий (УУД):

### **1. Регулятивные УУД:**

- *Определять и формулировать* цель деятельности на занятии с помощью учителя, а далее самостоятельно.
- *Проговаривать* последовательность действий.
- *Учить высказывать* своё предположение (версию) на основе данного задания, *учить работать* по предложенному учителем плану, а в дальнейшем уметь самостоятельно планировать свою деятельность.
- Средством формирования этих действий служит технология проблемного диалога на этапе изучения нового материала.
- Учиться совместно с учителем и другими воспитанниками *давать* эмоциональную *оценку* деятельности на занятии.

### **2. Познавательные УУД:**

- Добывать новые знания: *находить ответы* на вопросы, используя разные источники информации, свой жизненный опыт и информацию, полученную на занятии.
- Перерабатывать полученную информацию: *делать* выводы в результате совместной работы всей команды.

Средством формирования этих действий служит учебный материал и задания.

### **3. Коммуникативные УУД:**

- Умение донести свою позицию до других: оформлять свою мысль. *Слушать и понимать* речь других.
- Совместно договариваться о правилах общения и поведения в игре и следовать им.
- Рост личностного, интеллектуального и социального развития ребёнка, развитие коммуникативных способностей, инициативности, толерантности, самостоятельности.
- Приобретение теоретических знаний и практических навыков шахматной игре.
- Освоение новых видов деятельности (дидактические игры и задания, игровые упражнения, соревнования).

Содержательный контроль и оценка результатов обучающихся предусматривает выявление индивидуальной динамики качества усвоения программы ребёнком и не допускает сравнения его с другими детьми. Результаты проверки фиксируются в зачётном листе учителя. В рамках накопительной системы, создание портфолио

### **Основные формы и средства обучения:**

1. Практическая игра.
2. Решение шахматных задач, комбинаций и этюдов.
3. Дидактические игры и задания, игровые упражнения;
4. Теоретические занятия, шахматные игры, шахматные дидактические игрушки.
5. Участие в турнирах и соревнованиях.

На занятиях используется материал, вызывающий особый интерес у детей: загадки, стихи, сказки песни о шахматах, шахматные миниатюры и инсценировки. Ключевым моментом занятий является деятельность самих детей, в которой они наблюдают за передвижением фигур на доске, сравнивают силу фигур и их позицию, делают выводы, выясняют закономерности, делают свои первые шаги на шахматной доске. Большое значение при изучении шахматного курса имеет специально организованная игровая деятельность детей на занятиях, использование приема обыгрывания учебных заданий, создания игровых ситуаций.

Подобная реализация программы внеурочной деятельности по общеинтеллектуальному направлению “Шахматы” соответствует возрастным особенностям учащихся, способствует формированию личной культуры здоровья учащихся через организацию здоровьесберегающих практик.

## **ОПИСАНИЕ МЕСТА УЧЕБНОГО ПРЕДМЕТА В УЧЕБНОМ ПЛАНЕ**

Программой предусматривается 34 часа, поэтому для прохождения программного материала отводится 1 час в неделю, 34 учебных недели.

## **ОПИСАНИЕ ЦЕННОСТНЫХ ОРИЕНТИРОВ СОДЕРЖАНИЯ УЧЕБНОГО ПРЕДМЕТА**

Содержание учебного предмета «Шахматы» направлено на воспитание творческих, компетентных и успешных граждан России, способных к активной самореализации в личной, общественной и профессиональной деятельности. В процессе освоения курса у учащихся начальной школы укрепляется здоровье, формируются общие и специфические учебные умения, способы познавательной и предметной деятельности.

Предмет «Шахматы» способствует развитию личностных качеств учащихся и является средством формирования у обучающихся универсальных способностей (компетенций). Универсальными компетенциями учащихся на этапе начального образования по физической культуре являются:

- умения организовывать собственную деятельность, выбирать и использовать средства для достижения её цели;
- умения активно включаться в коллективную деятельность, взаимодействовать со сверстниками в достижении общих целей;
- умение доносить информацию в доступной, эмоционально-яркой форме в процессе общения и взаимодействия со сверстниками и взрослыми людьми.

Одним из результатов обучения шахматам является осмысление и присвоение учащимися системы ценностей.

Ценность свободы, чести и достоинства как основа современных принципов и правил межличностных отношений.

Ценность истины – это ценность научного познания как части культуры человечества, проникновения в суть явлений, понимания закономерностей, лежащих в основе социальных явлений. Приоритетность знания, установления истины, самопознание как ценность – одна из задач образования.

Ценность гражданственности – осознание себя как члена общества, народа, представителя страны, государства; чувство ответственности за настоящее и будущее своей страны. Привитие через содержание предмета интереса к своей стране: её истории, языку, культуре, её жизни и её народу.

Ценность человечества. Осознание ребёнком себя не только гражданином России, но и частью мирового сообщества, для существования и прогресса которого необходимы мир, сотрудничество, толерантность, уважение к многообразию иных культур.

Ценность общения - понимание важности общения как значимой составляющей жизни общества, как одного из основополагающих элементов культуры.

## РЕЗУЛЬТАТЫ ОСВОЕНИЯ УЧЕБНОГО ПРЕДМЕТА

Личностные результаты	– формирование чувства гордости за свою Родину, формирование ценностей многонационального российского общества; – формирование уважительного отношения к иному мнению, истории и культуре других народов;
-----------------------	--

	<ul style="list-style-type: none"> <li>– развитие мотивов учебной деятельности и формирование личностного смысла учения;</li> <li>– развитие самостоятельности и личной ответственности за свои поступки на основе представлений о нравственных нормах, социальной справедливости и свободе;</li> <li>– формирование эстетических потребностей, ценностей и чувств;</li> <li>– развитие этических качеств, доброжелательности и эмоционально-нравственной отзывчивости, понимания и сопереживания чувствам других людей;</li> <li>– развитие навыков сотрудничества со взрослыми и сверстниками, умения не создавать конфликтов и находить выходы из спорных ситуаций;</li> <li>– формирование установки на безопасный, здоровый образ жизни</li> </ul>
<p>Метапредметные результаты:</p>	<ul style="list-style-type: none"> <li>– овладение способностью принимать и сохранять цели и задачи учебной деятельности, поиска средств ее осуществления;</li> <li>– формирование умения планировать, контролировать и оценивать учебные действия в соответствии с поставленной задачей и условиями ее реализации; определять наиболее эффективные способы достижения результата;</li> <li>– формирование умения понимать причины успеха/неуспеха учебной деятельности и способности конструктивно действовать даже в ситуациях неуспеха;</li> <li>– определение общей цели и путей ее достижения; умение договариваться о распределении функций и ролей в совместной деятельности; осуществлять взаимный контроль в совместной деятельности, адекватно оценивать собственное поведение и поведение окружающих;</li> <li>– готовность конструктивно разрешать конфликты посредством учета интересов сторон и сотрудничества;</li> <li>– овладение базовыми предметными и межпредметными понятиями, отражающими существенные связи и отношения между объектами и процессами.</li> </ul>
<p>Предметные результаты:</p>	<ul style="list-style-type: none"> <li>– формирование первоначальных представлений о древней игре, о ее позитивном влиянии на развитие человека (физическое, интеллектуальное, эмоциональное, социальное), о физической культуре и здоровье как факторах успешной учебы и социализации;</li> <li>– овладение умениями организовать здоровьесберегающую жизнедеятельность (режим дня, утренняя зарядка, оздоровительные мероприятия, подвижные игры и т.д.);</li> <li>– взаимодействие со сверстниками по правилам проведения шахматной партии и соревнований в соответствии с шахматным кодексом;</li> <li>– выполнение простейших элементарных шахматных комбинаций;</li> <li>– развитие восприятия, внимания, воображения, памяти, мышления, начальных форм волевого управления поведением.</li> </ul>

**К концу учебного года дети должны знать:**

- шахматные термины: белое и черное поле, горизонталь, вертикаль, диагональ, центр, партнеры, начальное положение, белые, черные, ход, взятие, стоять под боем, взятие на проходе, длинная и короткая рокировка, шах, мат, пат, ничья;
- названия шахматных фигур: ладья, слон, ферзь, конь, пешка, король;
- правила хода и взятия каждой фигуры.

### **К концу учебного года дети должны уметь:**

- ориентироваться на шахматной доске;
- играть каждой фигурой в отдельности и в совокупности с другими фигурами без нарушений правил шахматного кодекса;
- правильно помещать шахматную доску между партнерами;
- правильно расставлять фигуры перед игрой;
- различать горизонталь, вертикаль, диагональ;
- рокировать;
- объявлять шах;
- ставить мат;
- решать элементарные задачи на мат в один ход.

## **ФОРМЫ ОРГАНИЗАЦИИ И КОНТРОЛЯ ОБРАЗОВАТЕЛЬНОГО ПРОЦЕССА**

На начальном этапе преобладают игровой, наглядный и репродуктивный методы. Они применяются при знакомстве с шахматными фигурами, изучении шахматной доски, обучении правилам игры, реализации материального перевеса.

Большую роль играют общие принципы ведения игры на различных этапах шахматной партии, где основным методом становится продуктивный. Для того чтобы реализовать на доске свой замысел, учащийся овладевает тактическим арсеналом шахмат, вследствие чего формируется следующий алгоритм мышления: анализ позиции - мотив - идея - расчёт - ход. Продуктивный метод играет большую роль и в дальнейшем при изучении дебютов и основ позиционной игры, особенно при изучении типовых позиций миттельшпиля и эндшпиля.

При изучении дебютной теории основным методом является частично-поисковый. Наиболее эффективно изучение дебютной теории осуществляется в том случае, когда большую часть работы ребенок выполняет самостоятельно.

На более поздних этапах в обучении применяется творческий метод, для совершенствования тактического мастерства учащихся (само-стоятельное составление позиций, предусматривающих определенные тактические удары, мат в определенное количество ходов и т.д.).

Метод проблемного обучения. Разбор партий мастеров разных направлений, творческое их осмысление помогает ребенку выработать свой собственный подход к игре.



Использование этих методов предусматривает, прежде всего, обеспечение самостоятельности детей в поисках решения самых разнообразных задач.

Основные формы и средства обучения: практическая игра, решение шахматных задач, комбинаций и этюдов, дидактические игры и задания, игровые упражнения; теоритические занятия, шахматные игры, шахматные дидактические игрушки, участие в турнирах и соревнованиях.

Контроль эффективности осуществляется при выполнении диагностических заданий и упражнений, с помощью тестов, фронтальных и индивидуальных опросов, наблюдений. Контрольные испытания проводятся в соревновательной обстановке.

## СОДЕРЖАНИЕ УЧЕБНОГО ПРЕДМЕТА

### 1. Шахматная доска (2 ч)

Шахматная доска, белые и черные поля, горизонталь, вертикаль, диагональ, центр.

Дидактические игры и задания

"Горизонталь". Двое играющих по очереди заполняют одну из горизонтальных линий шахматной доски кубиками (фишками, пешками и т. п.).

"Вертикаль". То же самое, но заполняется одна из вертикальных линий шахматной доски.

"Диагональ". То же самое, но заполняется одна из диагоналей шахматной доски.

### 2. Шахматные фигуры (1 ч)

Белые, черные, ладья, слон, ферзь, конь, пешка, король.

Дидактические игры и задания

"Волшебный мешочек". В непрозрачном мешочке по очереди прячутся все шахматные фигуры, каждый из учеников на ощупь пытается определить, какая фигура спрятана.

"Угадайка". Педагог словесно описывает одну из шахматных фигур, дети должны догадаться, что это за фигура.

"Секретная фигура". Все фигуры стоят на столе учителя в один ряд, дети по очереди называют все шахматные фигуры, кроме "секретной", которая выбирается заранее; вместо названия этой фигуры надо сказать: "Секрет".

"Угадай". Педагог загадывает про себя одну из фигур, а дети по очереди пытаются угадать, какая фигура загадана.

"Что общего?" Педагог берет две шахматные фигуры и спрашивает учеников, чем они похожи друг на друга. Чем отличаются? (Цветом, формой.)

"Большая и маленькая". На столе шесть разных фигур. Дети называют самую высокую фигуру и ставят ее в сторону. Задача: поставить все фигуры по высоте.

### 3. Начальная расстановка фигур (2 ч)

Начальное положение (начальная позиция); расположение каждой из фигур в начальной позиции; правило "ферзь любит свой цвет"; связь между горизонталями, вертикалями, диагоналями и начальной расстановкой фигур.

Дидактические игры и задания

"Мешочек". Ученики по одной вынимают из мешочка шахматные фигуры и постепенно расставляют начальную позицию.

"Да и нет". Педагог берет две шахматные фигурки и спрашивает детей, стоят ли эти фигуры рядом в начальном положении.

"Мяч". Педагог произносит какую-нибудь фразу о начальном положении, к примеру: "Ладья стоит в углу", и бросает мяч кому-то из учеников. Если утверждение верно, то мяч следует поймать.

#### **4. Ходы и взятие фигур (16 ч)**

Правила хода и взятия каждой из фигур, игра "на уничтожение", белопольные и чернопольные слоны, одноцветные и разноцветные слоны, качество, легкие и тяжелые фигуры, ладейные, коневые, слоновые, ферзевые, королевские пешки, взятие на проходе, превращение пешки.

Дидактические игры и задания

"Игра на уничтожение" – важнейшая игра курса. У ребенка формируется внутренний план действий, развивается аналитико-синтетическая функция мышления и др. Педагог играет с учениками ограниченным числом фигур (чаще всего фигура против фигуры). Выигрывает тот, кто побьет все фигуры противника.

"Один в поле воин". Белая фигура должна побить все черные фигуры, расположенные на шахматной доске, уничтожая каждым ходом по фигуре (черные фигуры считаются заколдованными, недвижимыми).

"Лабиринт". Белая фигура должна достичь определенной клетки шахматной доски, не становясь на "заминированные" поля и не перепрыгивая их.

"Перехитри часовых". Белая фигура должна достичь определенной клетки шахматной доски, не становясь на "заминированные" поля и на поля, находящиеся под ударом черных фигур.

"Сними часовых". Белая фигура должна побить все черные фигуры, избирается такой маршрут передвижения по шахматной доске, чтобы белая фигура ни разу не оказалась под ударом черных фигур.

"Кратчайший путь". За минимальное число ходов белая фигура должна достичь определенной клетки шахматной доски.

"Захват контрольного поля". Игра фигурой против фигуры ведется не с целью уничтожения, а с целью установить свою фигуру на определенное поле. При этом запрещается ставить фигуры на клетки, находящиеся под ударом фигуры противника.

"Защита контрольного поля". Эта игра подобна предыдущей, но при точной игре обеих сторон не имеет победителя.

"Атака неприятельской фигуры". Белая фигура должна за один ход напасть на черную фигуру, но так, чтобы не оказаться под боем.

"Двойной удар". Белой фигурой надо напасть одновременно на две черные фигуры.

"Взятие". Из нескольких возможных взятий надо выбрать лучшее – побить незащищенную фигуру.

"Защита". Здесь нужно одной белой фигурой защитить другую, стоящую под боем.

"Выиграй фигуру". Белые должны сделать такой ход, чтобы при любом ответе черных они проиграли одну из своих фигур.

"Ограничение подвижности". Это разновидность "игры на уничтожение", но с "заминированными" полями. Выигрывает тот, кто побьет все фигуры противника.

## **5. Цель шахматной партии (9 ч)**

Шах, мат, пат, ничья, мат в один ход, длинная и короткая рокировка и ее правила.

Дидактические игры и задания

"Шах или не шах". Приводится ряд положений, в которых ученики должны определить: стоит ли король под шахом или нет.

"Дай шах". Требуется объявить шах неприятельскому королю.

"Пять шахов". Каждой из пяти белых фигур нужно объявить шах черному королю.

"Защита от шаха". Белый король должен защититься от шаха.

"Мат или не мат". Приводится ряд положений, в которых ученики должны определить: дан ли мат черному королю.

"Первый шах". Игра проводится всеми фигурами из начального положения. Выигрывает тот, кто объявит первый шах.

"Рокировка". Ученики должны определить, можно ли рокировать в тех или иных случаях.

## **6. Игра всеми фигурами из начального положения (4 ч)**

Самые общие представления о том, как начинать шахматную партию.

Дидактические игры и задания

"Два хода". Для того чтобы ученик научился создавать и реализовывать угрозы, он играет с педагогом следующим образом: на каждый ход учителя ученик отвечает двумя своими ходами.

«Игра на уничтожение» - важнейшая игра курса. У ребёнка формируется внутренний план действий, развивается аналитико-синтетическая функция мышления и др. Педагог играет с учениками ограниченным числом фигур. Выигрывает тот, кто побьёт все фигуры противника.

«Один в поле воин». Белая фигура должна побить чёрные фигуры, расположенные на шахматной доске, уничтожая каждым ходом по фигуре

«Лабиринт» Белая фигура должна достичь определенной клетки шахматной доски, не становясь на заминированные» поля и не перепрыгивая их.

«Кратчайший путь». За минимальное число ходов белая фигура должна достичь определенной клетки шахматной доски.

«Двойной удар». Белой фигурой надо напасть одновременно на две чёрные фигуры.  
 «Взятие». Из нескольких возможных взятий надо выбрать лучшее – побить незащищенную фигуру.

«Защита». Здесь нужно одной белой фигурой защитить другую, стоящую под боем.

Все дидактические игры и задания из этого раздела моделируют в доступном для детей виде те или иные реальные ситуации, с которыми сталкиваются шахматисты в игре на шахматной доске.

## КАЛЕНДАРНО – ТЕМАТИЧЕСКОЕ ПЛАНИРОВАНИЕ С ОПИСАНИЕМ УЧЕБНОЙ ДЕЯТЕЛЬНОСТИ УЧАЩИХСЯ

№ п\п	Дата	Тема	Характеристика учебной деятельности учащихся
1		Шахматная доска	Чтение дидактической сказки "Удивительные приключения шахматной доски". Знакомство с шахматной доской, шахматными терминами: белое и черное поле, горизонталь, вертикаль, диагональ. Соблюдение основных правил личной гигиены.
2		Шахматная доска	Учиться ориентироваться на шахматной доске, правильно размещать шахматную доску между партнерами, организовывать комфортные отношения с партнерами по игре
3		Знакомство с шахматными фигурами	Познакомиться с названиями шахматных фигур: ладья, слон, ферзь, конь, пешка, король. Научиться различать и называть шахматные фигуры.
4		Начальная расстановка фигур	Познакомиться с понятием: начальное положение, научиться правильно расставлять фигуры перед игрой
5		Шахматная доска и фигуры	Познакомиться с понятием: партнёры. Правильно расставлять фигуры в начальное положение. Организовывать комфортные отношения с партнерами по игре
6		Знакомство с шахматной фигурой. Ладья	Познакомиться с понятиями: ход, взятие, стоять под боем.
7		Ладья в игре	Научиться играть фигурой в отдельности и в
8		Знакомство с шахматной фигурой. Слон.	совокупности с другими фигурами без нарушения правил шахматного кодекса.
9		Слон в игре	Соблюдать основные правила личной гигиены.
10		Ладья против слона	Уважать мнение и решение других
11		Знакомство с шахматной фигурой. Ферзь	Делать выводы, выяснять закономерности. Анализировать ситуацию и принимать правильное
12		Ферзь в игре	решение.
13		Ферзь против ладьи и слона	Наблюдать за передвижением фигур на доске, сравнивают силу фигур и их позицию.

14	Знакомство с шахматной фигурой. Конь	Уметь организовать комфортные отношения с партнерами по игре.
15	Конь в игре	Работать в парах.
16	Конь против ферзя, ладьи, слона	
17	Знакомство с пешкой	
18	Пешка в игре	
19	Пешка против ферзя, ладьи, слона	
20	Знакомство с шахматной фигурой. Король	
21	Король против других фигур	
22	Шах	Познакомиться с понятиями: длинная и короткая рокировка, шах, мат, пат, ничья.
23	Шах	Научиться рокировать.
24	Мат. Цель шахматной партии	Научиться объявлять шах. Научиться ставить мат.
25	Мат	Уметь организовать комфортные отношения с
26	Ставим мат	партнерами по игре.
27	Ставим мат	Анализировать положение фигур на шахматной
28	Ничья, пат	доске.
29	Рокировка	Оценивать правильность ходов.
30	Рокировка	
31	Шахматная партия	Познакомиться с элементарными шахматными
32	Шахматная партия	задачами.
33	Повторение программного материала. Игра всеми фигурами	Оценивать свои достижения и достижения других учащихся. Играть всеми фигурами из начального положения.
34	Повторение программного материала. Игра всеми фигурами	Организовывать комфортные отношения с партнерами по игре.

## **ОПИСАНИЕ УЧЕБНО-МАТЕРИАЛЬНОГО И МАТЕРИАЛЬНО-ТЕХНИЧЕСКОГО ОБЕСПЕЧЕНИЯ ОБРАЗОВАТЕЛЬНОГО ПРОЦЕССА**

1. И. Г. Сухин. Шахматы, первый год, или Там клетки черно-белые чудес и тайн полны: Учебник для 1 класса четырёхлетней и трёхлетней начальной школы. – Обнинск «Духовное возрождение», 1998. Рекомендовано Министерством общего и профессионального образования Российской Федерации
2. И. Г. Сухин. Шахматы, первый год, или Учусь и учу. Пособие для учителя – Обнинск: Духовное возрождение, 1999.
3. Демонстрационная магнитная шахматная доска

4. Набор магнитных шахматных фигур
5. Наборы шахмат

### **Дидактические шахматные сказки**

- Сухин И. Котьята-хвастунишки // Сухин И. Книга-выручалочка по внеклассному чтению. – М.: Новая школа, 1994. – Вып. 3.
- Сухин И. Лена, Оля и Баба Яга // Сухин И. Книга-выручалочка по внеклассному чтению. – М.: Новая школа, 1995. – Вып. 5.
- Сухин И. От сказки – к шахматам.
- Сухин И. Удивительные превращения деревянного кругляка // Сухин И. Книга-выручалочка по внеклассному чтению. – М.: Издательство фирмы АСТ, 1993.
- Сухин И. Удивительные приключения шахматной доски.
- Сухин И. Хвастуны в Паламеде.
- Сухин И. Черно-белая магия Ущелья Великанов // Сухин И. Книга-выручалочка по внеклассному чтению. – М.: Новая школа, 1994. – Вып. 2.
- Сухин И. Шахматная сказка // Сухин И. Приключения в Шахматной стране. – М.: Педагогика, 1991.

### **Сказки и рассказы для детей о шахматах и шахматистах**

- Аматуни П. Королевство Восемью Восемь.
- Гришин В., Осипов Н. В гостях у Короля // Гришин В., Осипов Н. Малыши открывают спорт. – М.: Педагогика, 1978.
- Добрыня, посол князя Владимира (былина).
- Драгунский В. Шляпа гроссмейстера.
- Ильин Е. В стране деревянных королей. – М.: Малыш, 1982.
- Кумма А., Рунге С. Шахматный Король.
- Медведев В. Как капитан Соври-голова чуть не стал чемпионом, или Фосфорический мальчик.
- Молодцу и семидесяти искусств мало (узбекская сказка).
- Остер Г. Полезная девчонка.
- Пермяк Е. Вечный Король.
- Сендюков С. Королевство в белую клетку. – М.: Малыш, 1973.
- Сухин И. О злой волшебнице, драконе и Паламеде.
- Тихомиров О. Чемпион Гога Ренкин.
- Шаров А. Сказка о настоящих слонах.

### **Стихотворения о шахматах и шахматистах**

- Берестов В. В шахматном павильоне.
- Берестов В. Игра.
- Ильин Е. Приключения Пешки. – М.: ФиС, 1975.
- Ильин Е. Средневековая легенда.
- Квитко Л. Турнир.
- Никитин В. Чья армия сильнее? – Красноярск, 1977.
- Сухин И. Волшебная игра.

### **Художественная литература для детей по шахматной тематике**


- Булычев К. Сто лет тому вперед.

Велтистов Е. Победитель невозможного.  
Кассиль Л. Кондуит и Швамбрания.  
Крапивин В. Тайна пирамид.  
Кэрролл Л. Алиса в Зазеркалье.  
Лагин Л. Старик Хоттабыч.  
Надь К. Заколдованная школа.  
Носов Н. Витя Малеев в школе и дома.  
Носов Н. Незнайка в Солнечном городе.  
Рабле Ф. Гаргантюа и Пантагрюэль.  
Раскатов М. Пропавшая буква.  
Семенов А. Ябеда-Корябеда и ее проделки.  
Сухин И. Страна Грез // Сухин И. Книга-выручалочка по внеклассному чтению. – М.: Новая школа, 1995. – Вып. 4, 5.  
Томин Ю. Шел по городу волшебник.  
Чжан-Тянь-И. Секрет драгоценной тыквы.  
Чеповецкий Е. Приключения шахматного солдата Пешкина.


Промежуточная аттестация.

Написать лучший ход за белых.


## TECT №2




1. ?




1. ?




1. ?



1. ?




1. ?




1. ?







1. ... ?




1. ... ?




1. ... ?



1. ... ?



1. ... ?



1. ?

## ТЕСТ №2

- №1 Пауль – Минасори, Санта-Фе, 2001  
1. ♖:e5 ♜:e5 2. ♜:f1, +- (или 2. ♜:a1, +-). (1 очко)
- №2 Трейнсдоттир – Родригес, Буэнос-Айрес, 1978  
1. b4 ♜:a4 2. ♖:b6, +-. (2 очка)
- №3 Химич – Можаров, Серпухов, 2000  
1. ♔:c6, и без потерь защитить поле e7 черные не могут. (1 очко)
- №4 Кшиески – Покоевчик, Польша, 1980  
1. ♜:h7+ ♜:h7 (В партии было 1. ... ♜:g8? 2. ♜:h8#)  
2. ♜:h7+ ♜:g8 3. ♜:d7, +- . (1 очко)
- №5 Гуннарсон – Паульсен, Торсхавн, 2000  
1. ♜:h8+ ♖:h8 2. ♜:h8#. (2 очка)
- №6 Сабатер – Рипарт, Франция, 1996  
1. ♜:h5 h6 2. ♔:f7 ♜:f7 (2. ... ♜:e8 3. ♔:h6+ ♜:h7 4. ♔:f7+ ♜:g8 5. ♜:h8#) 3. ♖:f7+, +-. (3 очка)
- №7 Пудас – Ольсен, Исландия, 2001  
1. ... ♜:f6 2. b3 (2. ♜:f6 ♜:b2+, -+) 2. ... ♜:g5+, -+. (2 очка)
- №8 Скороходова – Родионова, Колонтаево, 2004  
Черные могли выиграть путем 1. ... ♖:h2+ 2. ♜:h1 ♖:e5+ 3. ♜:g1 ♖:f6. Однако они поторопились и сразу напали на ферзя, сыграв 1. ... ♖:e5? (2 очка)
- №9 МакНаб – Гросспетер, Дания, 1992  
1. ... ♜:e2+! 2. ♖:e2, пат. Белые вынуждены были взять ферзя, т. к. на 2. ♜:h3?? последовало бы 2. ... ♜:h2#. (4 очка)
- №10 Шевченко – Джангобегов, Подольск, 2000  
1. ... ♜:ad8 (1. ... ♜:fd8? 2. ♜:b3! и теперь нельзя 2. ... ♜:d2? из-за 3. ♜:f7+ ♜:h8 4. ♜:g7#) 2. ♜:e2 ♔:e4 3. ♜:e4 ♜:e4, -+. (2 очка)
- №11 Дьюкич – Косич, Херцег-Нови, 2001  
1. ... ♔:c5! Белые сдались, т. к. материальные потери для них неизбежны, например, 2. ♔:c5? ♜:c1+ 3. ♜:g2 ♜:c5 или 2. ♜:c5 вс. (3 очка)
- №12 Неделя – Слепанек, Моравия, 1996  
1. ♖:e7. После 1. ... ♜:e8 2. ♔:d6 ферзь теряется, поэтому черные сдались. (2 очка)